

**Il progetto Safe Surfing e il corso
Dispositivi mobili:
opportunità e pericoli
per le persone con disabilità
intellettiva**



Il progetto Safe Surfing
è un progetto fatto da Inclusion Europe
e da altre quattro associazioni europee.

I paesi europei che lavorano
a questo progetto sono
Italia, Spagna, Belgio,
Inghilterra e Polonia.



Questo progetto
vuole aiutare le persone con disabilità intellettiva
ad usare internet
in modo sicuro.



Per spiegare
in modo accessibile
come usare in modo sicuro internet
le associazioni hanno fatto dei video molto
divertenti che parlano di cose diverse.

Si parla, ad esempio,
di Facebook, di Whatsapp,
di cosa sono le informazioni
personali
e di cosa succede alle
informazioni
ed alle foto che mettiamo su
internet.



Le associazioni
hanno **anche fatto dei corsi**
che spiegano
molte cose su Internet.

Anche **Anffas Onlus** ha
partecipato al progetto
e ha fatto un video
che si chiama

**Dispositivi mobili: opportunità e
pericoli per le persone con
disabilità intellettiva**



Questo video parla
di **come usare in modo sicuro**
Internet, i cellulari, gli
smartphone
e i tablet.




Il video spiega anche
cosa sono le applicazioni
e come è meglio usarle.



**In questo corso
spiegheremo il video
e parleremo
dei dispositivi mobili,
di cosa sono
e di quello che si può fare
quando si usano.**

I dispositivi mobili
sono, ad esempio,
**i cellulari, gli smartphone,
i tablet
e gli iPad.**



Con i dispositivi mobili
si possono fare
molte cose.



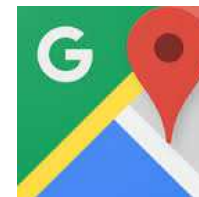
**Si può andare su Internet,
si possono condividere
foto e informazioni
sui Social Network,
si può restare in contatto con gli
amici lontani
e conoscere altre persone.**

**Si possono scaricare
applicazioni
e giochi.**



Cosa sono e come si usano le applicazioni?

Le applicazioni sono, ad esempio,
Facebook, Instagram, Whatsapp,
Google Maps, Twitter, ecc.



Cosa sono e come si usano le applicazioni?

Alcune applicazioni le trovi **sul tuo tablet o sul tuo cellulare.**



Altre le puoi trovare su internet.

Alcune applicazioni **sono gratuite.**

Altre applicazioni **sono a pagamento.**



Tante applicazioni **ti chiedono di dare i tuoi dati personali.**

Quali sono le applicazioni più famose?

Facebook



Facebook è un programma che ti aiuta a tenerti in contatto con i tuoi amici, soprattutto con quelli lontani, e che permette di conoscere tante persone nuove.

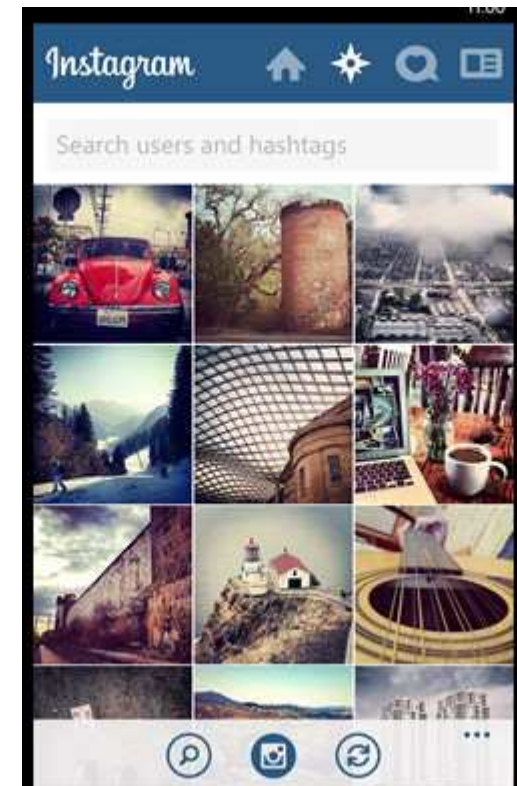
A screenshot of the Facebook registration page. The page has a blue header with the Facebook logo and navigation links. Below the header, there is a section titled "Registrazione" (Registration) with the text "È gratis e lo sarà sempre." (It's free and will always be). The registration form includes fields for "Nome" (Name) and "Cognome" (Surname), "La tua e-mail" (Your email), and "Re-inserisci l'e-mail" (Re-enter your email). There is also a "Nuova password" (New password) field. Below these fields, there is a "Compleanno:" (Birthday) section with dropdown menus for "Giorno" (Day), "Mese" (Month), and "Anno" (Year), and radio buttons for "Donna" (Female) and "Uomo" (Male). At the bottom of the form, there is a green "Registrazione" button. The page also features a navigation bar at the top with "e-mail o telefono" and "Password" fields, and a "Accedi" (Log In) button.

Quali sono le applicazioni più famose?

Instagram



Instagram è un'applicazione per le foto. Si possono fare delle foto e metterle online e molte persone possono vederle.



Quali sono le applicazioni più famose?

Whatsapp

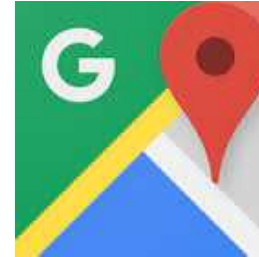


Whatsapp è un'applicazione che si usa per mandare messaggi e per chattare con le persone della rubrica del nostro cellulare o del nostro smartphone.

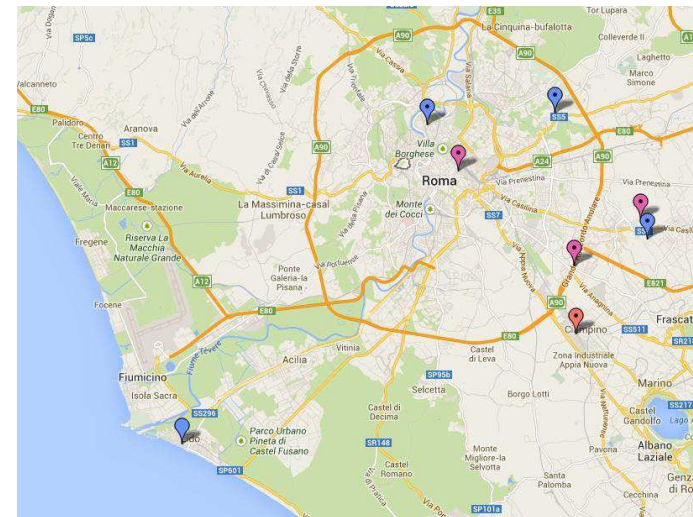


Quali sono le applicazioni più famose?

Google Maps



Google Maps è una applicazione che si usa per cercare le strade che non conosciamo o per far vedere agli altri dove siamo.

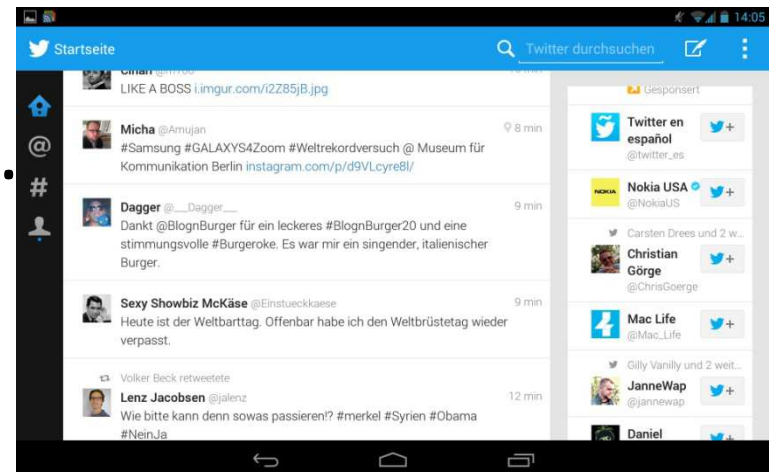


Quali sono le applicazioni più famose?

Twitter



Twitter è una applicazione che permette di scrivere dei messaggi di testo che si possono pubblicare direttamente su internet e che possono leggere le persone che hanno Twitter.



Un po' di domande:

quali di queste applicazioni conoscete?

quali applicazioni usate?

**le usate sul computer
o sul vostro cellulare?**

Quali informazioni personali chiedono queste applicazioni?

Per scaricare su un dispositivo mobile queste applicazioni e per poterle usare **bisogna inserire dei dati personali.**

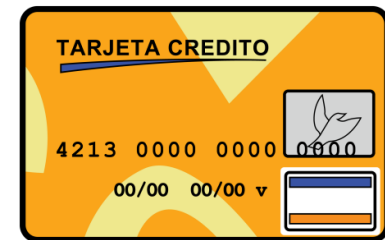
Ad esempio, **bisogna inserire una foto, il proprio nome e cognome, e indirizzo e-mail.**



Spesso bisogna inserire **la propria data di nascita, la città dove si vive e l'indirizzo di casa.**

Quali informazioni personali chiedono queste applicazioni?

Molte applicazioni chiedono anche di sapere il numero di cellulare e un numero di carta di credito.



Dispositivi mobili e applicazioni: le opportunità

Cosa possiamo fare con le applicazioni?

Con le applicazioni possiamo fare molte cose belle e divertenti.

Ad esempio con Facebook possiamo restare in contatto con gli amici che sono lontani o possiamo conoscere molte persone nuove.



Dispositivi mobili e applicazioni: le opportunità

Su Facebook possiamo avere un nostro spazio che si chiama bacheca dove possiamo scrivere ciò che vogliamo dove possiamo far vedere le nostre foto e far vedere cosa facciamo.

Su Facebook possiamo anche scrivere sulla bacheche delle altre persone e commentare quello che scrivono o le foto che mettono.

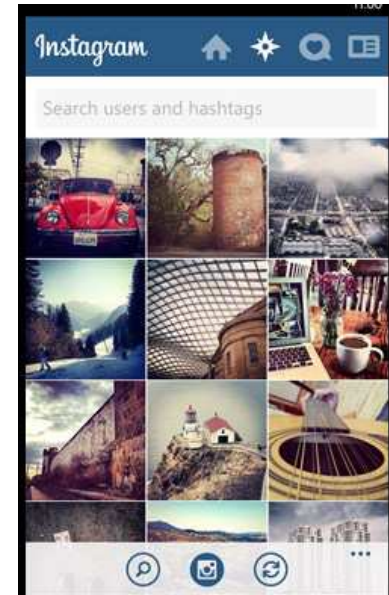


Dispositivi mobili e applicazioni: le opportunità

Con Instagram possiamo fare foto e video e possiamo farli vedere a molte persone e tutti possono dire se le nostre foto o i nostri video piacciono.

Anche noi possiamo vedere le foto e i video degli altri e dire se ci piacciono o no.

Possiamo usare Instagram sul computer, sul cellulare, sullo smartphone e sui tablet.



Dispositivi mobili e applicazioni: le opportunità

Con Whatsapp puoi mandare molti messaggi e chattare con tutti gli amici che hai nella rubrica del tuo telefono.

In queste chat puoi anche mandare foto e video.



Dispositivi mobili e applicazioni: le opportunità

Google Maps ci può aiutare con le strade.

Con Google Maps infatti possiamo trovare le strade che non conosciamo.

Se mettiamo insieme Google Maps e alcune altre applicazioni, ad esempio Facebook, possiamo anche far vedere alle altre persone dove siamo e dove ci spostiamo.



Con Twitter possiamo vedere quello che pensano e le persone e possiamo scrivere messaggi su quello che pensiamo e aggiungere ai messaggi anche delle foto.



Anche con Twitter possiamo avere una pagina personale, come Facebook.

È possibile usare Twitter sul computer, sul tablet, sul cellulare e sullo smartphone e tutti i messaggi che scriviamo su Twitter vengono aggiornati sulla nostra pagina personale.

Ad esempio, se scriviamo su Twitter dallo smartphone, automaticamente la pagina si aggiorna anche sul computer.

Dispositivi mobili e applicazioni: i pericoli

Anche se usare le applicazioni sui dispositivi mobili può essere molto divertente ed utile spesso ci sono dei pericoli.

È importante sapere come usare bene e in modo sicuro le applicazioni e Internet.

Facciamo qualche esempio.



Facebook



Facebook è divertente ma può essere anche pericoloso.

A volte infatti, le persone possono essere cattive su Facebook.

Ad esempio possono prenderci in giro per le foto che mettiamo o per le cose che scriviamo.



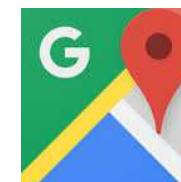
Facebook



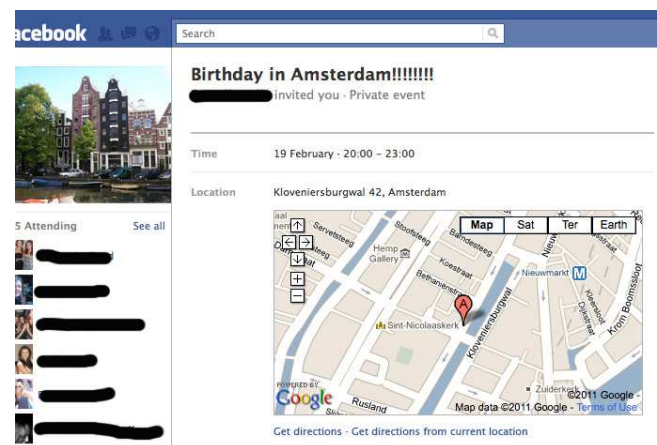
È importante ricordare anche
che tutte le foto che mettiamo su Facebook
possono essere copiate
e usate da altre persone
senza che ce ne accorgiamo!



Google Maps



Abbiamo detto che Google Maps è molto utile per trovare le strade che non conosciamo e che se lo usiamo insieme ad altre applicazioni, ad esempio insieme a Facebook, possiamo far vedere alle altre persone dove siamo e dove ci spostiamo.



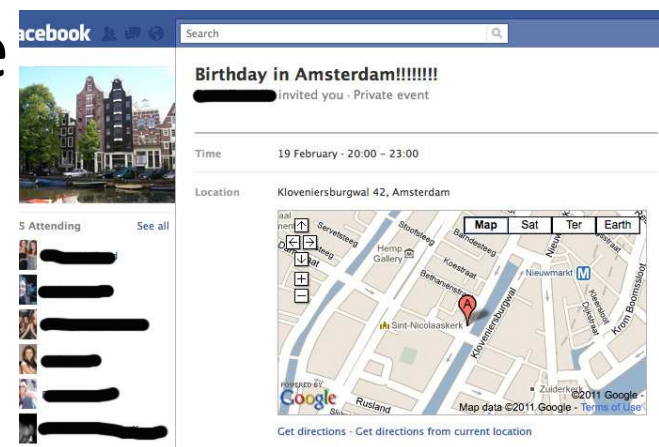
Google Maps



Bisogna fare molta attenzione!

Se pubblichiamo con Google Maps la nostra posizione su Facebook anche persone che conosciamo poco o che non conosciamo per niente possono sapere dove ci troviamo e magari possono seguirci.

Anche in questo caso, prima di pubblicare la propria posizione è meglio chiedere un consiglio!



Instagram



Molte persone mettono le proprie foto su Internet per far vedere cosa fanno, con chi sono e dove sono.

Instagram è l'applicazione più usata per pubblicare le foto online ma bisogna stare attenti.

È meglio non mettere su internet delle foto troppo personali

Instagram



Ad esempio è meglio
non mettere foto
di noi in bagno
o in altre situazioni molto private
perché molte persone possono vederle.



Anche persone che non conosciamo
e queste persone possono
anche prenderci in
giro per le immagini.

Instagram



Anche per Instagram dobbiamo ricordare che tutte le foto che mettiamo online possono essere copiate e usate da altre persone senza che ce ne accorgiamo!



Quindi, tra una foto al parco e una foto appena uscito dalla doccia, è meglio pubblicare la foto al parco.

YouTube



Come per le foto,
bisogna fare attenzione anche ai video.

Quando facciamo un video a noi stessi
o ai nostri amici
e lo mettiamo su YouTube
dobbiamo ricordarci che
può essere visto da molte persone,
anche da persone che non conosciamo.

YouTube



Anche i video messi su YouTube
possono essere collegati
a Facebook
quindi è importante fare molta attenzione!



Un po' di domande

Se mettiamo una foto su internet
chi può vederla?

È bene far vedere su internet
la nostra posizione?

I video che mettiamo su YouTube
possono essere visti su Facebook?

Alcune cose importanti!

Un'altra cosa importante da sapere
è che **bisogna stare attenti**
a capire quali applicazioni
sono gratis
e quali sono a pagamento.



Alcune cose importanti!

Molti giochi che si possono scaricare sui dispositivi mobili sono gratis.

Ad esempio Farmville o Candy Crush sono gratis.



Ricorda quindi che per scaricarli e per giocarci non hai bisogno di pagare dei soldi!

Alcune cose importanti!

Bisogna stare molto attenti a dare i dati di una carta di credito perché le applicazioni, attraverso Internet, possono prendere molti soldi senza farci accorgere di nulla.



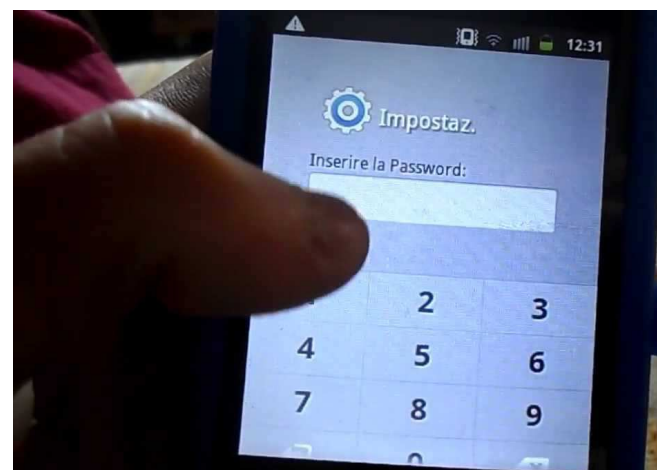
Prima di dare i dati di una carta di credito chiedete sempre aiuto ad un familiare o ad un amico per capire cosa fare.



Alcune cose importanti!

Non lasciate ad altre persone il vostro cellulare, tablet o smartphone perché possono usarlo o leggere le vostre informazioni private.

Usate sempre un codice o una password per proteggere i dati personali sul vostro dispositivo mobile.



Alcune cose importanti!


Fate attenzione alla connessione internet che usate.

Non date il vostro numero di telefono a persone che non conoscete.

Anche se con i vostri dispositivi mobili potete fare molte foto ricordatevi di stare attenti a quelle che mettete online perché tutti possono vederle!

Alcune cose importanti!

Internet, le applicazioni
e i dispositivi mobili
sono molto utili e divertenti
ma per usarli è bene fare attenzione!



È importante stare attenti
**e se non comprendiamo qualcosa
è meglio farci aiutare da qualcuno
per capire bene come usare le applicazioni
e i dispositivi mobili.**



Grazie!

Per avere altre informazioni su questi argomenti e vedere altri video potete visitare il sito www.safesurfing.eu e se avete domande potete contattarci scrivendo a comunicazione@anffas.net

