

TITOLO: RENDICONTO ASSOCIATIVO AL 31 DICEMBRE 2016

Mario Sperandini – Tesoriere Nazionale

Nazionale Anffas Onlus
Salerno 10-11 giugno 2017

I NUMERI DI ANFFAS AL 31 DICEMBRE 2016

169

Associazioni locali
socie

16

Organismi
regionali

45

Enti a
marchio

12.995
Soci

15.195

Persone con
Disabilità

PREMESSE

Signori Associati,

Il bilancio associativo che sottoponiamo alla Vostra approvazione, nel rispetto delle previsioni statutarie e regolamentari, è costituito da Stato Patrimoniale, Conto Economico, Nota Integrativa, Relazione di Missione e Relazione del Collegio dei Revisori.

Tale documento è stato redatto, così come per gli anni passati, secondo le disposizioni normative contenute nel codice civile opportunamente interpretate e integrate dai principi contabili n. 1 del maggio 2011, del Tavolo tecnico per l'elaborazione dei Principi contabili per gli enti non profit. La struttura di bilancio segue i nuovi schemi di stato patrimoniale e rendiconto gestionale, così come da noi indicato nella nostra circolare n. 2.12 del 26/01/2012.

Il bilancio associativo tiene conto delle gestioni della Sede Nazionale e delle ex sedi di Garda Occidentale, Napoli e Trieste, per le partite non ancora concluse.

Le voci dello stato patrimoniale e del conto economico sono comparate con quelle dell'esercizio precedente.

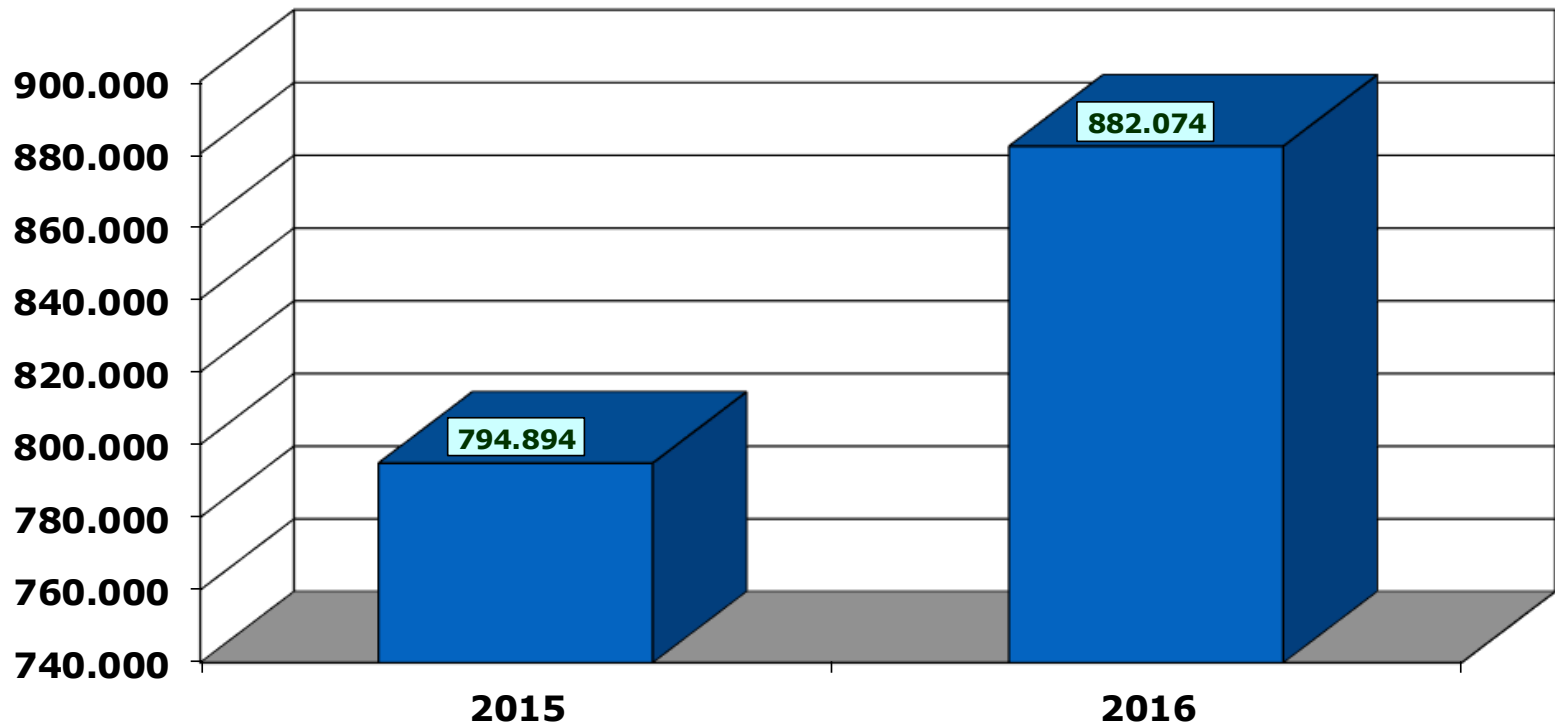
CONTO ECONOMICO



Oneri da attività tipica € 882.074

Descrizione	Anno 2015	Anno 2016	Differenze
Acquisti	€ 17.821	€ 14.372	- € 3.449
Servizi	€ 473.105	€ 527.925	€ 54.820
Godimento beni di terzi	€ 0	€ 15.586	€ 15.586
Personale	€ 277.555	€ 297.545	€ 19.990
Ammortamenti e svalutazioni	€ 5.904	€ 6.064	€ 160
Oneri diversi di gestione	€ 18.004	€ 17.977	- € 27
Variazioni delle rimanenze	- € 450	- € 350	€ 100
Altri accantonamenti	€ 2.955	€ 2.955	€ 0
Totale	€ 794.894	€ 882.074	€ 87.180

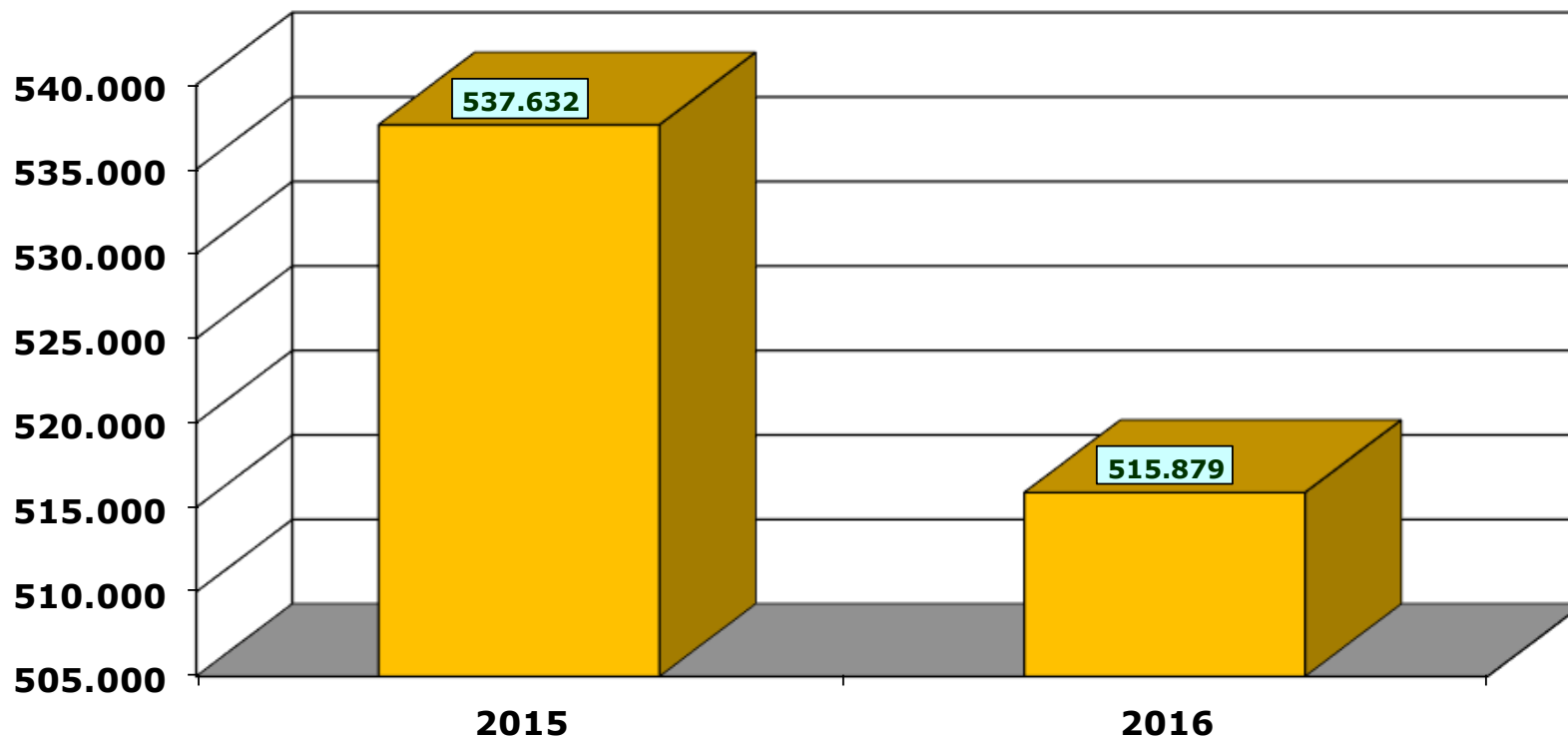
Oneri per attività tipica



Proventi da attività tipica € 515.879

Descrizione	Anno 2015	Anno 2016	Differenze
Da contributi su progetti	€ 160.309	€ 154.949	- € 5.360
Da soci ed associati	€ 309.657	€ 304.452	- € 5.205
Da non soci	€ 7.582	€ 20.381	€ 12.799
Altri proventi e ricavi	€ 60.084	€ 36.097	- € 23.987
Totale	€ 537.632	€ 515.879	- € 21.753

Proventi da attività tipica



Quote sociali

Descrizione	Anno 2015	Anno 2016	Differenze
Quote sociali	€ 103.200	€ 102.000	- € 1.200
Contributo obbligatorio su entrate	€ 206.457	€ 202.452	- € 4.005
Totale	€ 309.657	€ 304.452	- € 5.205

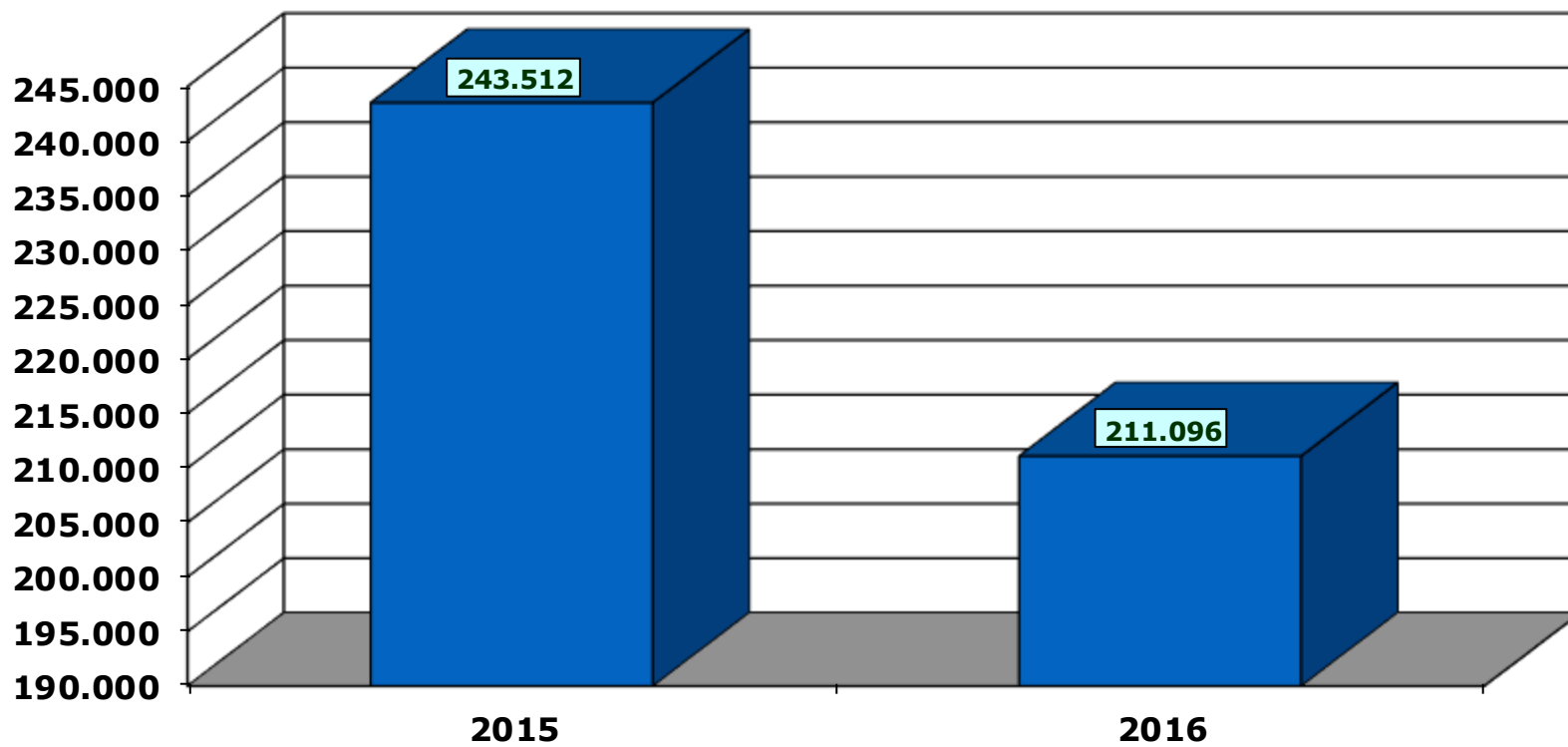
Risultato da attività tipica

BILANCIO 2016	€uro
TOTALE PROVENTI	515.879
TOTALE ONERI	882.074
DISAVANZO ATTIVITA' TIPICA	- 366.195

Oneri di Supporto Generale € 211.096

Descrizione	Anno 2015	Anno 2016	Differenze
Servizi	€ 154.882	€ 133.807	- € 21.075
Ammortamenti e svalutazioni	€ 17.248	€ 15.811	- € 1.437
Oneri diversi di gestione	€ 71.382	€ 61.478	- € 9.904
Totale	€ 243.512	€ 211.096	- € 32.415

Oneri di supporto generale



Oneri Finanziari e Patrimoniali € 2.205

Descrizione	Anno 2015	Anno 2016	Differenze
Su rapporti bancari	€ 1.632	€ 1.651	€ 19
Da investimenti finanziari	€ 1.062	€ 554	- € 508
Totale	€ 2.694	€ 2.205	- € 489

Proventi Finanziari e Patrimoniali € 124.457

Descrizione	Anno 2015	Anno 2016	Differenze
Da rapporti bancari	€ 235	€ 23	- € 212
Da altri investimenti finanziari	€ 18.428	€ 52.672	€ 34.245
Da patrimonio edilizio	€ 83.484	€ 71.761	- € 11.723
Totale	€ 102.147	€ 124.456	€ 22.310

Risultato da attività finanziarie e patrimoniali

BILANCIO 2016	€uro
TOTALE PROVENTI	124.456
TOTALE ONERI	2.205
AVANZO ATTIVITA' FINANZIARIE E PATRIMONIALI	122.251

Proventi Straordinari € 634.875

Descrizione	Anno 2015	Anno 2016	Differenze
Da attività patrimoniale	€ 0	€ 600.000	€ 600.000
Da altre attività	€ 566.626	€ 34.875	- € 531.751
Totale	€ 566.626	€ 634.875	€ 68.249

Oneri straordinari € 148.442

Descrizione	Anno 2015	Anno 2016	Differenze
Da altre attività	€ 20.552	€ 148.442	€ 127.890
Totale	€ 20.552	€ 148.442	- € 127.890

Risultati da attività straordinaria

BILANCIO 2016	€uro
TOTALE PROVENTI	634.875
TOTALE ONERI	148.442
AVANZO ATTIVITA' FINANZIARIE E PATRIMONIALI	486.433

Proventi da raccolta fondi

Descrizione	Anno 2015	Anno 2016	Differenze
5 per mille	€ 23.156	€ 29.462	€ 6.306
Il mio dono	€ 2.011	€ 2.428	€ 417
Totale	€ 25.167	€ 31.890	€ 6.723

Risultato gestionale diviso per attività

Descrizione	Importo
Differenza tra oneri e proventi da attività tipica	- 366.195
Oneri per supporto generale	- 211.096
Differenza tra oneri e proventi da attività finanziari e patrimoniali	122.251
Differenza tra oneri e proventi da attività straordinarie	486.433
Proventi da raccolta fondi	31.890
Risultato gestionale	63.283

RISULTATO DI ESERCIZIO

BILANCIO 2016	€uro
TOTALE PROVENTI	1.307.100
TOTALE ONERI	1.243.817
AVANZO DI ESERCIZIO	63.283

Grazie per l'attenzione !!