



Le elezioni del 4 marzo 2018 in versione facile da leggere.

**Questo documento è stato scritto da Anffas Onlus
Udine**



Le elezioni del 4 marzo 2018.

Il 4 marzo 2018 in tutta Italia

ci saranno le elezioni Parlamentari.

Queste elezioni servono per scegliere

i nuovi deputati e **i nuovi senatori** dello Stato italiano.

Questo significa che dopo il 4 marzo

ci saranno nuove persone al Parlamento.

I deputati e i Senatori fanno parte del Parlamento.

Nel Parlamento si decidono le leggi italiane.

I cittadini italiani il 4 marzo
votano i candidati del Parlamento
che si presentano alle elezioni.

I candidati del Parlamento sono delle persone italiane
che vogliono far parte del Parlamento per fare le leggi
e per decidere le cose più importanti per lo Stato italiano
e per i suoi cittadini.

Per votare i deputati alle elezioni del 4 marzo
una persona deve essere maggiorenne,
cioè deve aver fatto **18 anni**.

Per votare invece i senatori alle elezioni del 4 marzo
una persona deve aver fatto **25 anni**.

Per votare alle elezioni Parlamentari del 4 marzo
si deve andare al seggio elettorale.

Si può andare a votare al **seggio elettorale** dalle 7.00 del mattino
alle 23.00 cioè alle 11 di sera.

Il seggio elettorale è un posto, cioè un palazzo o un edificio,
dove le persone vanno per votare, cioè per scegliere un candidato.
Il seggio elettorale si trova sempre nel Comune
dove la persona ha la residenza.

Il seggio elettorale di solito si trova dentro una scuola.



Quando si va al seggio elettorale per votare si deve portare un **documento di identità**, come per esempio la Carta d'Identità o il Passaporto.



Quando si va al seggio elettorale
si deve portare anche e la **tessera elettorale**.

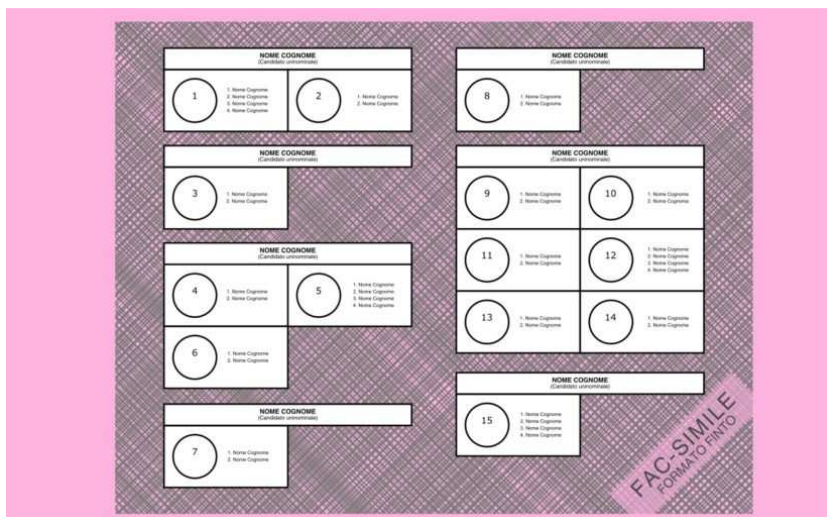
The image shows a blank Italian electoral card (tessera elettorale) form. At the top left, it is labeled 'Modul. interno Pref. 70' and at the top right 'Mod. 70'. The header includes the European Union flag and the text 'Unione Europea Repubblica Italiana'. The main title is 'TESSERA ELETTORALE N. 021108800'. The form contains several fields for personal information: 'Comune di', 'Cognome', 'Nome', 'Luogo e data di nascita', and 'Data di rilascio'. There are two lines for the signature of the 'Sindaco/Il Commissario'. A large box at the bottom contains the number '021108800' and the text 'Numero Tessera Elettorale iscritta nella lista elettorale della Sezione n.'. Below this are fields for 'Indirizzo della sezione' and 'Indirizzo dell'elettore/elettice', and a final line for 'Data di aggiornamento' and another signature line for the 'Sindaco/Il Commissario'.

La tessera elettorale è una scheda che serve per poter votare.
La tessera elettorale viene spedita a casa
quando una persona diventa maggiorenne.

Ogni volta che si va a votare,
viene messo un timbro sulla tessera elettorale.

Quando si è al seggio elettorale per le elezioni parlamentari,
alle persone che devono votare,
vengono date 2 schede elettorali, e una matita speciale
che non si può cancellare con la gomma.

La **scheda elettorale** è un foglio dove si trovano scritti i nomi dei candidati e i simboli con i vari partiti politici. (vedi l'immagine qui sotto)



Quando si va a votare viene data una scheda elettorale di colore rosa per votare i deputati e una scheda elettorale di colore giallo per votare i senatori.



La scheda gialla per votare i senatori viene data solo alle persone che hanno fatto 25 anni.

Prima di dare le schede elettorali, le persone che sono al seggio, cioè le persone che sono dentro la stanza della scuola dove vai per votare, chiedono il tuo nome e cognome.

Chiedono anche la carta di identità o il passaporto e fanno firmare un registro.

Il registro è un foglio che serve per capire quante persone hanno votato nel Comune di residenza.

Dopo avere dato le schede elettorali e la matita, le persone al seggio ti dicono in quale cabina elettorale andare.

La **cabina elettorale** è un posto dove si può votare senza che altre persone vedano quello che fai e quello che voti.



La cabina elettorale serve per tenere il voto segreto. Ogni persona può decidere da sola quello che vuole votare.

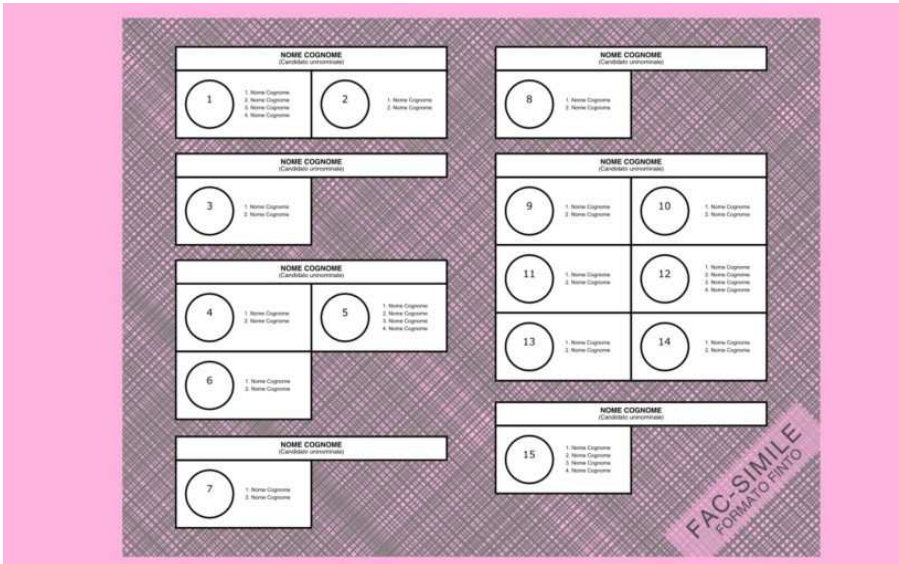
Le schede elettorali servono per votare.

Le schede elettorali delle elezioni del 4 marzo 2018 sono diverse dalle altre schede elettorali usate nelle elezioni precedenti, cioè nelle elezioni fatte anni fa.

Questo nuovo modo di votare durante le elezioni del 4 marzo si chiama **Rosatellum**.

Si chiama così perché la persona che ha fatto questo nuovo modo di votare si chiama Ettore Rosato.

Nella scheda elettorale delle elezioni del 4 marzo, ci sono i nomi dei candidati che si presentano alle elezioni.



I nomi dei candidati si trovano sulla scheda dentro un rettangolo.



Sotto ogni rettangolo ci sono i simboli dei partiti che fanno parte della coalizione.

La coalizione è fatta da un insieme di partiti che hanno delle idee e delle opinioni simili e che vanno d'accordo fra loro.

Vicino ai simboli ci sono i nomi dei candidati che formano il partito.

Il nome del candidato nel rettangolo
e i simboli del partito che fanno parte della coalizione
sono tutti riuniti dentro una casella.

Come vedete per esempio nella **immagine numero 1**.

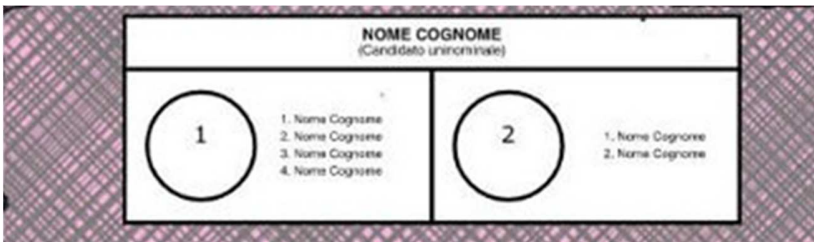
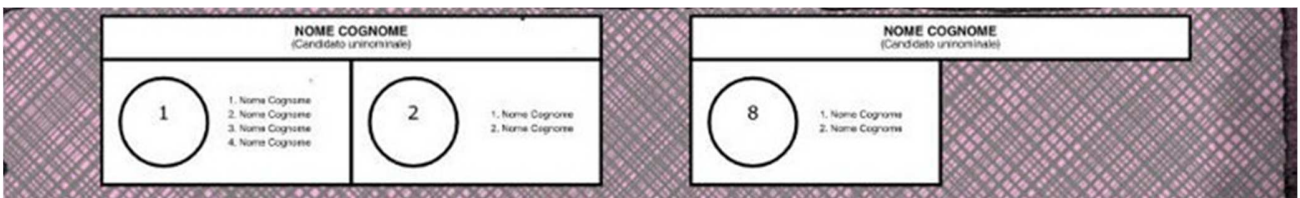


Immagine numero 1, questo è un esempio di casella.

Nella scheda elettorale ci sono più caselle.

Ci sono più caselle perché ci sono più candidati e più partiti
che hanno idee e opinioni diverse tra di loro.



Come si vota:

In questa nuova scheda elettorale per poter votare si può mettere 1 o 2 crocette.

Si può mettere solo 1 crocetta sul nome del candidato nel rettangolo.

Come si vede per esempio nella **immagine numero 2**




Immagine numero 2: solo una croce sul nome del candidato

Si può mettere solo 1 crocetta sul simbolo del partito.

Come si vede per esempio nella **immagine numero 3**.




Immagine numero 3: solo una croce sul nome del partito

Oppure si possono mettere 2 crocette,
1 sul nome del candidato nel rettangolo
e 1 sul simbolo del partito.

Se si mettono 2 crocette sulla scheda,
il voto è valido,
cioè va bene e può essere contato assieme agli altri voti,
solo se le crocette sono messe tutte e due nella stessa coalizione.

Questo significa che tutte e due le crocette
sono messe nella stessa casella.

Come si vede per esempio nella **immagine numero 4**.

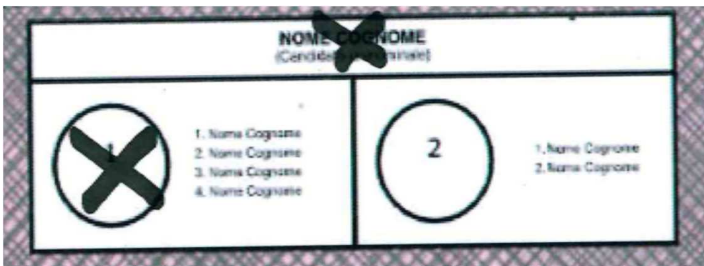


Immagine numero 4: Due crocette nella stessa casella

Il voto invece **non è valido**,
cioè non viene messo insieme ad altri voti,
se due crocette sono messe in due caselle diverse.
Come si vede per esempio nella **immagine numero 5**.




Immagine numero 5: due crocette in due caselle diverse.

È importante ricordare che se si vota solo per un partito,
cioè se si mette la crocetta come nell'immagine numero 3,
il voto va comunque al candidato che si trova scritto nel rettangolo
sopra la stessa casella.

Il voto va comunque al candidato perché fa parte della stessa coalizione.

È importante ricordare che se si vota solo per un candidato,
cioè se si mette la crocetta come nell'immagine numero 2,
il voto va comunque ai partiti che si trovano nella stessa casella.

Il voto va comunque ai partiti perché fanno parte della stessa coalizione.

È importante ricordare che se si mettono 2 crocette in due caselle diverse, cioè se si mettono due crocette come nell'immagine numero 5, il voto non è valido.

Questo significa che non si può votare un candidato nel rettangolo ed un partito che non sono nella stessa casella, perché fanno parte di coalizioni diverse.

Dopo aver votato.

Dopo aver votato si deve piegare la scheda, così quando si esce dalla cabina elettorale nessuno vede quello che si è votato.

Prima di uscire dal seggio, cioè dalla stanza dove si vota, bisogna mettere le schede elettorali dentro le **urne**.

Le urne sono delle scatole di cartone con un buco che servono a raccogliere tutte le schede elettorali.



Per le elezioni parlamentari del 4 marzo

ci saranno 2 urne.

Una dove mettere la scheda elettorale rosa

e una dove mettere la scheda elettorale gialla.



Se vuoi avere altre informazioni

puoi chiamare Anffas Onlus al numero 06.3611524

o al numero 06.3212391

o mandare una e-mail a nazionale@anffas.net