

Coordinamento Regionale

Campano



**Federalismo, welfare e disabilità:
il punto secondo gli organismi regionali Anffas**



**PROGRAMMA OPERATIVO OBIETTIVO CONVERGENZA
FONDO SOCIALE EUROPEO 2007-2013
REGIONE CAMPANIA**

Elevata incidenza della povertà.

Difficoltà nell'accesso ai servizi essenziali.

Bassi tassi di occupazione delle persone con disabilità.

Maggiore frequenza dei disabili in famiglia rispetto alla media nazionale.

Scarsa conoscenza dei bisogni sociali.

**PROGRAMMA OPERATIVO OBIETTIVO CONVERGENZA
FONDO SOCIALE EUROPEO 2007-2013
REGIONE CAMPANIA**

Fattori determinanti il disagio sociale

Mancata integrazione tra interventi sociali e interventi afferenti alle politiche per le pari opportunità, sanitarie, della formazione, dell'istruzione, del lavoro, della sicurezza e dello sviluppo economico.

La rete dei servizi, poco sviluppata e qualificata, non risponde alle esigenze del territorio che sono estremamente diversificate .



cahier de doléances



Legge n. 328/2000 “Legge quadro per la realizzazione del sistema integrato di interventi e servizi sociali”

**La Regione Campania, nel maggio 2001, avvia,
il processo di programmazione del sistema
integrato dei servizi sociali,
costituendo sul territorio regionale gli
Ambiti sociali
come associazioni intercomunali
titolari della redazione dei
Piani sociali di zona (PdZ).**

Linee guida per i Piani Sociali di Zona

La Giunta Regionale ha disciplinato (2008) con deliberazioni annuali:

- **la programmazione sociale di zona,**
- **le modalità di presentazione dei PdZ,**
- **il trasferimento delle risorse del Fondo nazionale politiche sociali (FNPS).**

AMBITI SOCIALI

PROVINCIA	N. Ambiti	N. Comune	Abitanti	ab/km ²
AVELLINO	8	119	439.137	157
BENEVENTO	6	78	287.874	139
CASERTA	10	104	916.467	347
NAPOLI	18	92	3.080.873	2.631
SALERNO	10	158	1.109.705	226
TOTALE	52	551	5.834.056	429
ITALIA				201

I primi 10 comuni d'Italia per densità di popolazione

Pos.	Città	Pv	Area (km ²)	Popolazione (ab)	Densità (ab/km ²)
1	<u>Portici</u>	Na	4,52	53.888	11.922,12
2	<u>San Giorgio a Cremano</u>	Na	4,11	47.274	11.502,19
3	<u>Casavatore</u>	Na	1,62	18.493	11.415,43
4	<u>Melito di Napoli</u>	Na	3,72	38.204	10.269,89
5	<u>Napoli</u>	Na	117,27	959.224	8.179,62
6	<u>Frattaminore</u>	Na	1,99	16.090	8.085,43
7	Bresso	<u>Milano</u>	3,38	26.420	7.816,57
8	<u>Arzano</u>	Na	4,68	35.901	7.671,15
9	Milano	<u>Milano</u>	181,76	1.326.374	7.297,39
10	Torino	<u>Torino</u>	130,34	907.090	6.959,41

Dinamiche demografiche

Alti tassi di natalità nella province di Napoli e Caserta

Il tasso annuo di crescita della popolazione è pari al 2,8% contro la media dell'1% nel Mezzogiorno e meno 0,7% per l'Italia.

**Mortalità infantile,
dispersione scolastica,
microcriminalità**

anni	15 - 29	> 65 a.
Campania	100	78
Italia		132

Dinamiche demografiche

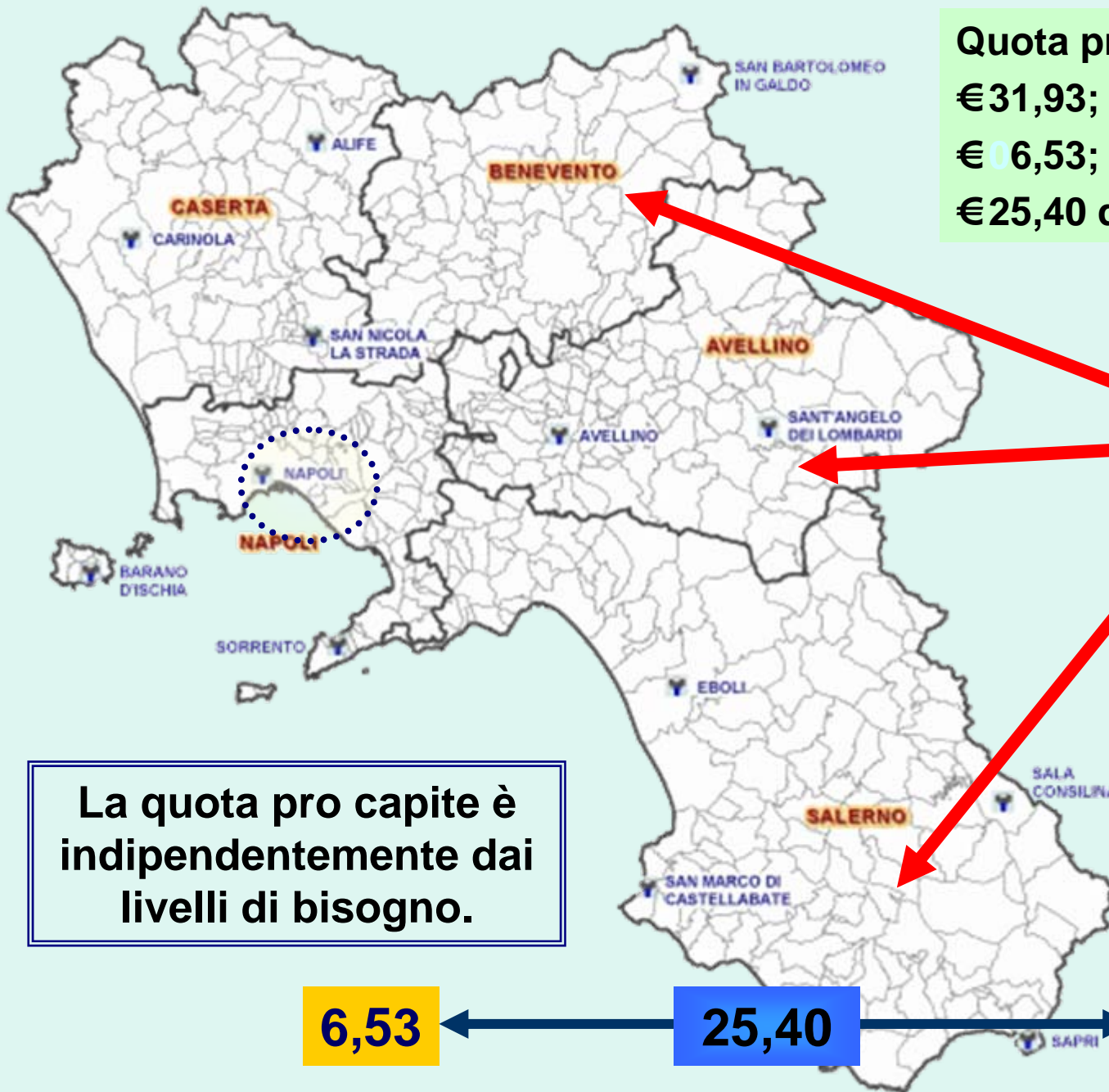
disagio insediativo*

Il 49% circa dei comuni campani e il 10,7% della popolazione ricadono in aree caratterizzate da progressivo invecchiamento, spopolamento e impoverimento.

Crescente rarefazione dei servizi al cittadino

* Sannio, Irpinia, Cilento

551 COMUNI		
N.	N. abitanti	
57	<	1.000
339	<	5.000
25	>	40.000
17	>	50.000



Quota pro capite per abitanti:
€31,93;
€06,53;
€25,40 differenza.

**Sannio
Irpinia
Cilento**

La quota pro capite è indipendentemente dai livelli di bisogno.

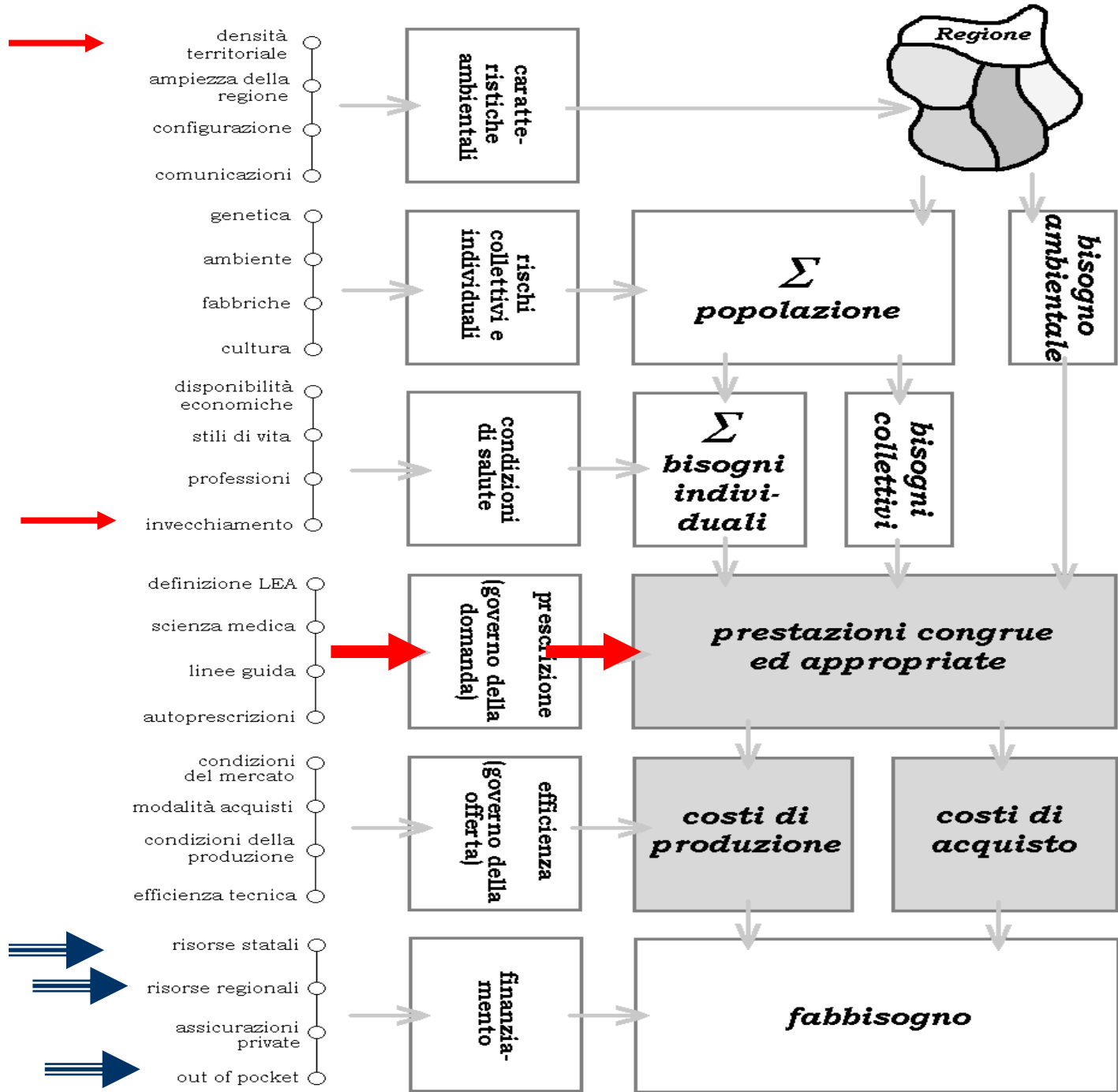
6,53

25,40

31,93

**superamento del criterio della spesa storica
a favore del FABBISOGNO STANDARD
per il finanziamento dei livelli essenziali ...**

Principi del Federalismo



REGIONE – COMUNI - AMBITI SOCIALI

**Manca la valutazione
della qualità dei servizi e
sui risultati degli interventi.**

**Analisi di efficacia
e di efficienza.**

**Ritardo
programmatorio**


Legge Regionale n. 11 del 23 ottobre 2007
Legge per la Dignità e la Cittadinanza Sociale.
Attuazione della Legge 8 novembre 2000, n. 38

Norme attuative

DGRC n. 694 16.04.2009	Piano Sociale Regionale 2009 - 2011
DPGRC n. 16 23.11.2009	Regolamento di Attuazione della Legge Regionale 23 Ottobre 2007, n. 11

Fondo sociale regionale

DGRC n. 1424 3.09.2009	Programmazione Risorse Finanziarie afferenti al Fondo Sociale Regionale (anno 2009 – 1° annualità)
DGRC n. 915 17.12.2010	Costituzione del Fondo Sociale Regionale (FSR) – anni 2010 e 2011 – per l'applicazione della 2° e 3° annualità del primo piano sociale regionale (PSR) e programmazione del Fondo per la famiglia



DGRC n. 1424 del 3 settembre 2009

**Programmazione Risorse Finanziarie afferenti al Fondo Sociale Regionale
(1° annualità anno solare 2010)**

Fonte	EURO	%	%
FNPS 2008	66.965.126	55,45	83,75
FNPS < 2008	9.030.442	7,48	
FNA 2008	25.149.260	20,82	
Campania	19.612.658	16,25	16,25
Totale	120.757.487	100	100

FNPS - Fondo Nazionale Politiche Sociali

FNA – Fondo per la Non Autosufficienza

FONDI STATALI di CARATTERE SOCIALE

anni 2008 - 2013

Fondo Nazionale	2008	2009	2010	2011	2012	2013
politiche famiglia	346,5	239	185	51,5	51,5	31,4
pari opportunità	64,4	30,0	3,3	2,2	2,2	2,2
politiche giovanili	137,4	79,8	94,1	32,9	32,9	26,1
infanzia e adolesc.	43,9	43,9	40,0	40,0	40,0	40,0
politiche sociali	712	583	435	218	70,0	45
non autosufficienza	300,0	400,0	400,0	0,0	0,0	0,0
affitto	205,6	161,8	143,8	33,5	33,9	14,3
inclusione immigrati	100,0	0,0	0,0	0,0	0,0	0,0
servizi infanzia	100,0	100,0	0,0	0,0	0,0	0,0
servizio civile	299,6	171,4	170,3	113,0	113,0	113,0
TOTALE	2.520,0	1.750,6	1.472,0	349,4	344,5	271,6
variazione %	-	-30,5%	-15,9%	-76,3%	-1,4%	-21,2%



**LR n. 3 del 21.01.10 “Bilancio di previsione della
Regione Campania per l’anno 2010 e bilancio
pluriennale 2010 - 2012”**

Prevedeva il capitolo di bilancio
denominato

**“contributi per prestazioni
socio-sanitarie
ai cittadini disabili”**

dotato di € 35.000.000,00



Fondo Sociale Regionale – Ab. 5.834.056

DGRC	ANNO	€	Q p C	%
1424/09	2010	120.757.487	20,70	
915/10	2011	76.779.404	13,16	- 36
	2012	76.054.371	13,03	- 37

Che fine hanno fatto i 35 milioni di EURO?

Gli operatori sociali dell'Ambito C7 (Caserta) non hanno ricevuto gli stipendi promessi (4 mensilità, relative al 2010) delle 15 arretrate.

La disperazione è tanta e ... oltre al problema degli arretrati ci aspetta l'impegno di combattere insieme in regione per contrastare i tagli al sociale, che rischiano di penalizzare ulteriormente i cittadini svantaggiati e gli operatori del settore.

Per questo abbiamo dato comunicazione alle autorità che da lunedì saranno sospese le attività ...

Gli Ambiti Sociali non coincidono con i Distretti Sanitari

A partire dal 1° gennaio 2012 è fatto obbligo alle strutture che erogano prestazioni sociosanitarie soggette alla compartecipazione di fatturare all'ASL la tariffa dovuta per la componente sanitaria e all'utente/comune la restante quota della tariffa per la componente sociale.



**DCA n. 77
11 novembre 2011**

DIRITTI vs BISOGNI
Unitarietà vs Frammentarietà
Pari forza contrattuale degli stakeholder

Quale federalismo?

autonomia nelle responsabilità

uguaglianza nei diritti

"...siccome non é lecito
togliere agli individui ciò che essi
possono compiere con le loro forze e l'industria propria
per affidarlo alla comunità,
così é ingiusto
rimettere ad una maggiore e più alta società
quello che dalle minori e inferiori comunità si può fare."



campania

UNA TERRA ALLA LUCE DEL SOLE.