

RENDICONTO ASSOCIATIVO AL 31 DICEMBRE 2013

ANFFAS ONLUS

*Luciano Enderle
Tesoriere Nazionale*

Premesse

Signori Associati,
il bilancio associativo che sottoponiamo alla Vostra approvazione, nel rispetto delle previsioni statutarie e regolamentari, è costituito da Stato Patrimoniale, Conto Economico, Nota Integrativa, Relazione di Missione e Relazione del Collegio dei Revisori.

Tale documento è stato redatto, così come per gli anni passati, secondo le disposizioni normative contenute nel codice civile opportunamente interpretate e integrate dai principi contabili n. 1 del maggio 2011, del Tavolo tecnico per l'elaborazione dei Principi contabili per gli enti non profit. La struttura di bilancio segue i nuovi schemi di stato patrimoniale e rendiconto gestionale, così come da noi indicato nella nostra circolare n. 2.12 del 26/01/2012.

Il bilancio associativo tiene conto delle gestioni della Sede Nazionale e delle ex sedi di Garda Occidentale, Napoli e Trieste, per le partite non ancora concluse.

Le voci dello stato patrimoniale e del conto economico sono comparate con quelle dell'esercizio precedente.

Conto economico



Oneri da attività tipica € 1.440.184

Per acquisti

€ 14.169

Per servizi

€ 275.793

Per godimento beni di terzi

€ 0

Per il personale

€ 293.975

Ammortamenti e svalutazioni

€ 9.300

Oneri diversi di gestione

€ 24.650

Variazioni delle rimanenze

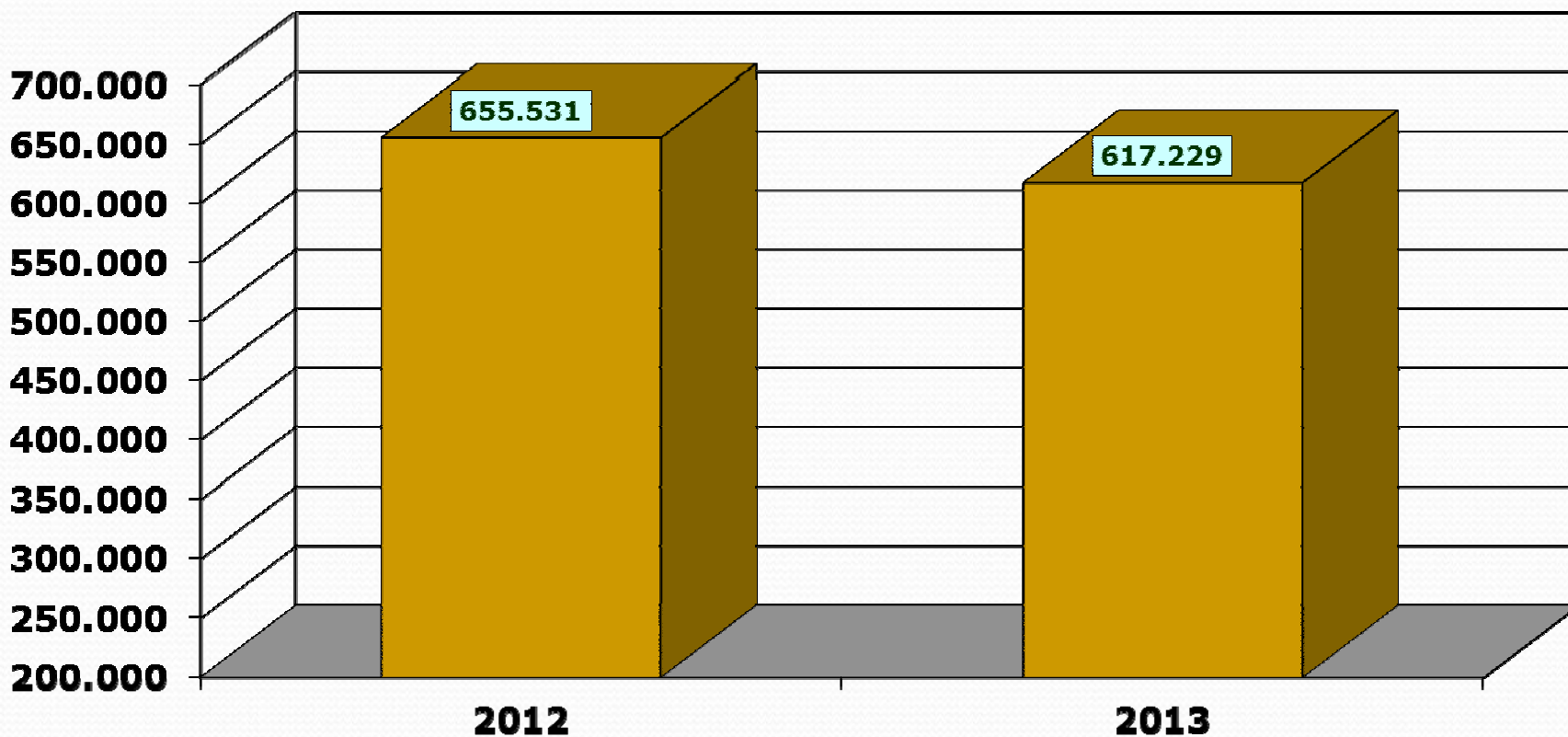
€ - 658

Altri accantonamenti

€ 822.955

Oneri per attività tipica

* al netto accantonamenti



Proventi da attività tipica

€ 617.208

Da contributi su progetti

€ 41.200

Da soci ed associati

€ 527.481

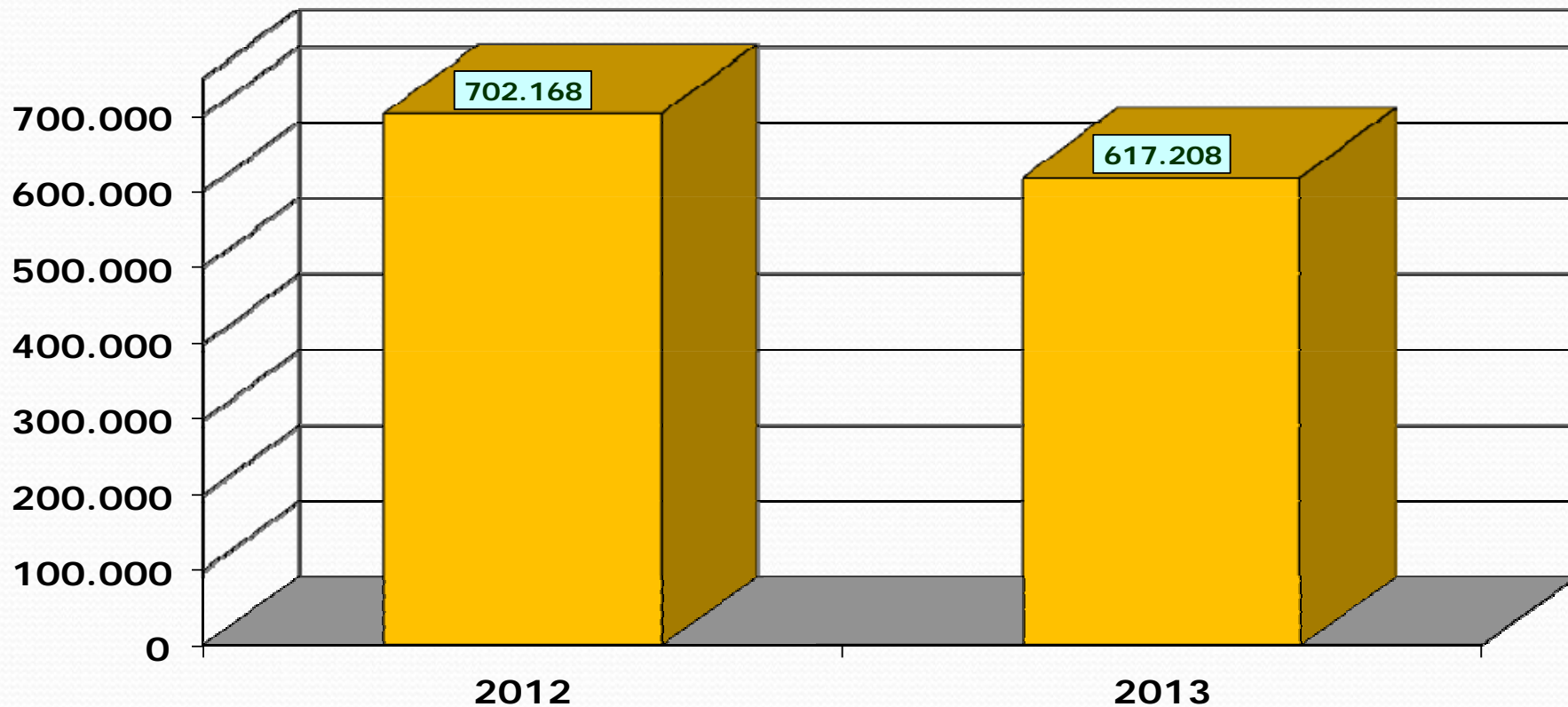
Da non soci

€ 14.049

Altri proventi e ricavi

€ 34.479

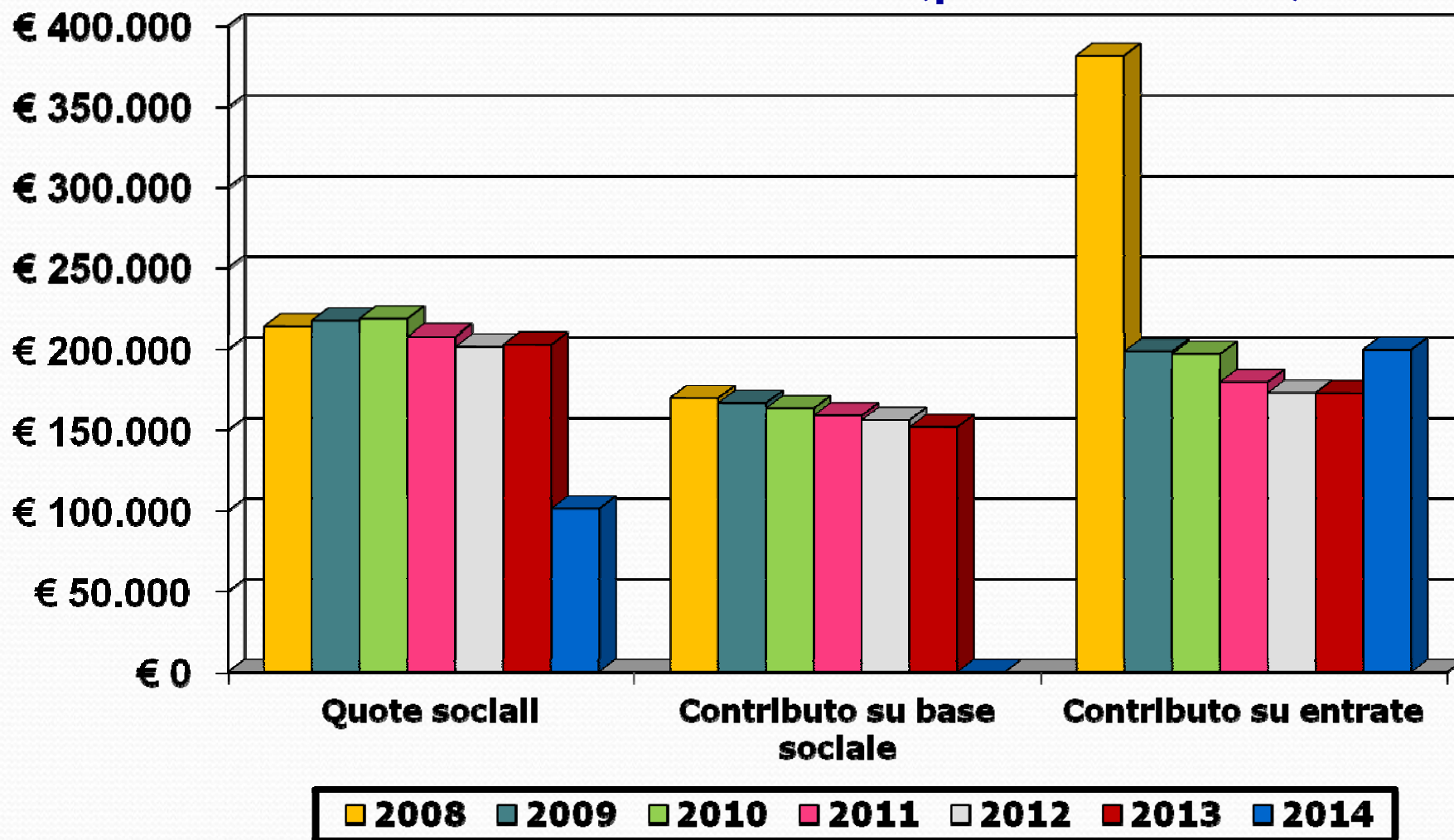
Proventi da attività tipica



Risultato da attività tipica

Bilancio 2013	€uro
Totale proventi	617.208
Totale oneri	617.229
Totale accantonamenti	822.955
Disavanzo attività tipica	- 822.976

Quote sociali e contributo obbligatorio anni 2008 – 2014 (proiezione)



Quote sociali e contributo obbligatorio anni 2008 – 2014 (proiezione)

Anno di riferimento	Quote sociali	Contributo su soci	Contributo su Entrate	Totale
2008	€ 213.600	€ 169.870	€ 381.172	€ 764.642
2009	€ 217.200	€ 166.784	€ 198.733	€ 582.717
2010	€ 218.400	€ 163.438	€ 197.241	€ 579.079
2011	€ 207.600	€ 159.101	€ 179.699	€ 546.400
2012	€ 201.600	€ 156.293	€ 173.056	€ 530.949
2013	€ 202.800	€ 151.841	€ 172.840	€ 527.481
2014	€ 101.400	€ 0	€ 199.740	€ 301.140

Oneri di Supporto Generale

€ 303.837

Per servizi

€ 195.971

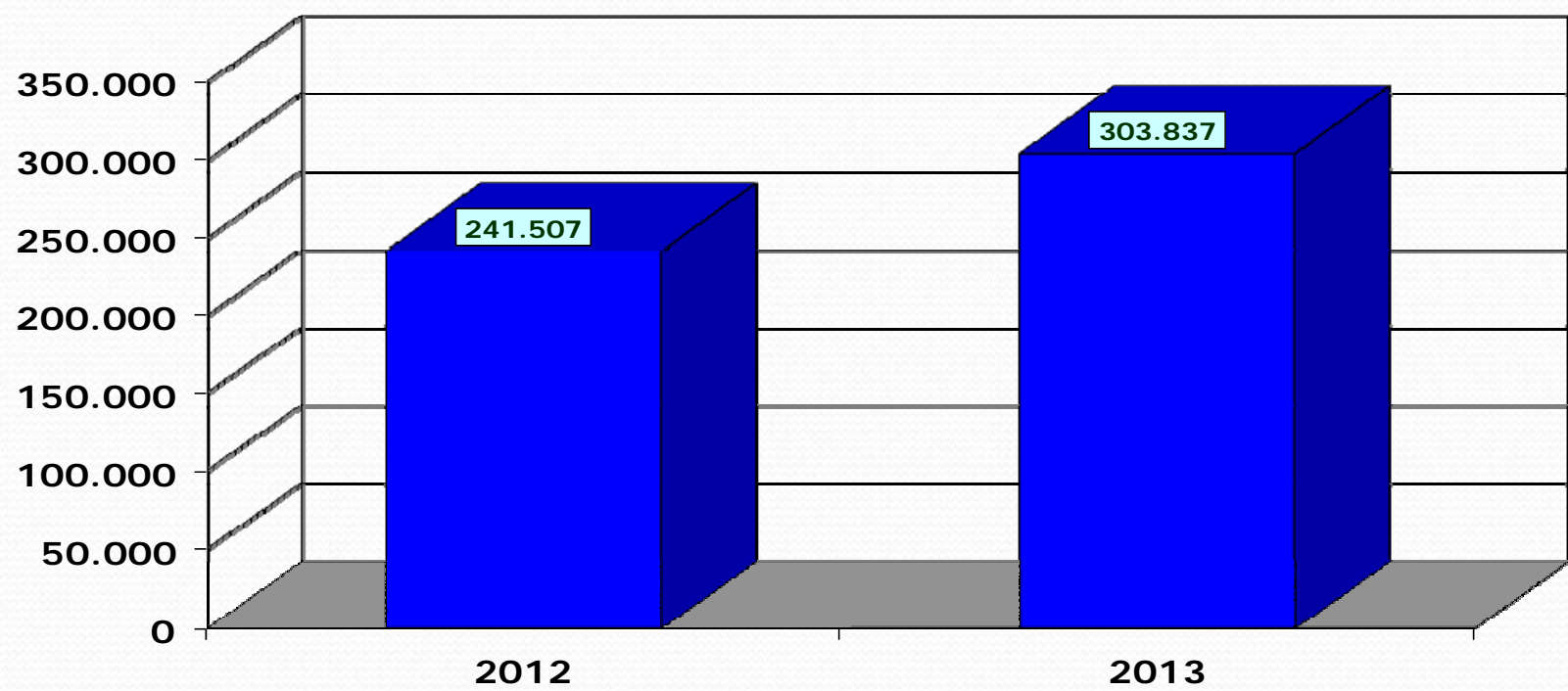
Ammortamenti e svalutazioni

€ 17.248

Oneri diversi di gestione

€ 90.618

Oneri di supporto generale



Oneri Finanziari

€ 3.903

Su rapporti Bancari

€ 2.262

Da altri investimenti finanziari

€ 1.641

Oneri Finanziari

	Bilancio 2012	Bilancio 2013	Differenza
Su rapporti bancari	2.682	2.262	- 420
Commissioni su investimenti finanziari	26.642	1.641	- 25.001
TOTALE FINANZIARI E PATRIMONIALI	29.324	3.903	- 25.421

Proventi finanziari e patrimoniali € 130.928

Da rapporti Bancari

€ 557

Da altri Investimenti finanziari

€ 42.216

Da patrimonio edilizio

€ 88.155

Risultato da attività finanziarie e patrimoniali

BILANCIO 2013	€uro
TOTALE PROVENTI	130.928
TOTALE ONERI	3.903
AVANZO ATTIVITA' FINANZIARIE E PATRIMONIALI	127.025

Oneri straordinari

€ 642.493

Da altre patrimoniali

€ 642.493

Da altre attività

€ 47.240

Proventi straordinari

€ 2.065.315

Da altre patrimoniali

€ 2.065.315

Da altre attività

€ 15.315

Proventi Straordinari

	Bilancio 2012	Bilancio 2013	Differenza
Da altre attività patrimoniali	0	2.050.000	2.050.000
Da altre attività	13.791	15.315	1.524
TOTALE PROVENTI STRAORDINARI	13.791	2.065.315	2.051.524

Risultato da gestione straordinaria

BILANCIO 2013	€uro
TOTALE PROVENTI	2.065.315
TOTALE ONERI	642.493
AVANZO ATTIVITA' STRAORDINARIA	1.422.822

Proventi da raccolta fondi

	Bilancio 2012	Bilancio 2013	Differenza
5 per mille	9.397	8.197	- 1.200
TOTALE PROVENTI DA RACCOLTA FONDI	9.397	8.197	- 1.200

Altri accantonamenti

- accantonamenti a favore degli organismi regionali Anffas Onlus;	€ 170.000
- accantonamenti per l'istituzione del Fondo Progetti di Comunicazione ed Eventi;	€ 200.000
- accantonamenti per l'istituzione del Fondo di Solidarietà;	€ 400.000
- accantonamenti per svalutazione crediti;	€ 50.000
- accantonamenti per il rinnovo contrattuale anno 2013	€ 2.955
TOTALE	€ 822.955

Risultato di esercizio

Bilancio 2013	€uro
Totale proventi	2.821.649
Totale oneri	2.398.084
Avanzo di esercizio	423.565
Imposte esercizio	39.572
Utile di esercizio	383.993

Stato patrimoniale



Stato patrimoniale ATTIVO

Crediti verso Soci (quote non versate)	235.697
Immobilizzazioni immateriali	4.236
Immobili	11.949.118
Immobilizzazioni materiali	218.874
Partecipazioni	9.969
Immobilizzazioni finanziarie	1.842.131
Rimanenze	658
Crediti verso Clienti	4.404.052
Crediti verso non profit collegati	1.251.203
Crediti verso Clienti – ASL Campane (svalutati)	1.922.896
Altri crediti	5.042.997
Disponibilità liquide	639.767
Risconti attivi	36.478
TOTALE ATTIVITA'	27.558.076

ANALISI MANDATO - immobili

Tipologia	al 31 Dicembre 2010	al 31 Dicembre 2013
Valore Immobili	€ 16.029.082	€ 11.949.118
Numero Immobili	24	16

Situazione finanziaria



Situazione finanziaria

	Bilancio 2013
Disponibilità finanziarie	639.767
Titoli e altre imm. finanziarie	1.852.100
Debiti vs. banche	1.607
SALDO	2.490.260

Stato patrimoniale PASSIVO

Trattamento fine rapporto	63.071
Debiti vs. banche	1.607
Debiti vs. fornitori	44.420
Debiti tributari	20.081
Debiti previdenziali	10.442
Altri debiti	291.359
Debiti enti no profit-collegati	56.862
Risconti passivi	15.265
TOTALE PASSIVITA'	503.107

Situazione patrimoniale



Situazione patrimoniale

Fondo di Dotazione	11.742.535
Riserve accantonate negli esercizi precedenti	2.107.792
Utile 2013	383.993
TOTALE PATRIMONIO	14.234.320

ANALISI MANDATO – Patrimonio libero

Tipologia	al 31 Dicembre 2010	al 31 Dicembre 2013
Patrimonio libero	- € 8.505.653	€ 2.491.785

Grazie per l'attenzione

.....e per la fiducia

- *Luciano Enderle*
Tesoriere Nazionale