

Roma, 12 Novembre 2008

Disabilità
il modello dei sostegni e la
prospettiva della qualità di vita

Luigi Croce

ANFFAS Brescia e Garda Occidentale

Università Cattolica Brescia

- ...uno spot per cogliere in sintesi il **Modello dei Sostegni e la prospettiva del miglioramento della Qualità della Vita** per le Persone con Disabilità Intellettiva e dei loro Familiari



10° Sistema AAIDD e QoL

FUNZIONAMENTO INDIVIDUALE

FUNZIONAMENTO INDIVIDUALE

DIMENSIONI MODELLO AAMR

I. CAPACITÀ
INTELLETTIVE

II. COMPORTAMENTO
ADATTIVO

III. PARTECIPAZIONE,
INTERAZIONI,
RUOLI SOCIALI

IV. SALUTE

V. CONTESTO

PROGRAMMAZIONE SOSTEGNI

SOSTEGNI

DOMINI QdV

Benessere Emozionale

Benessere Fisico

Benessere Materiale

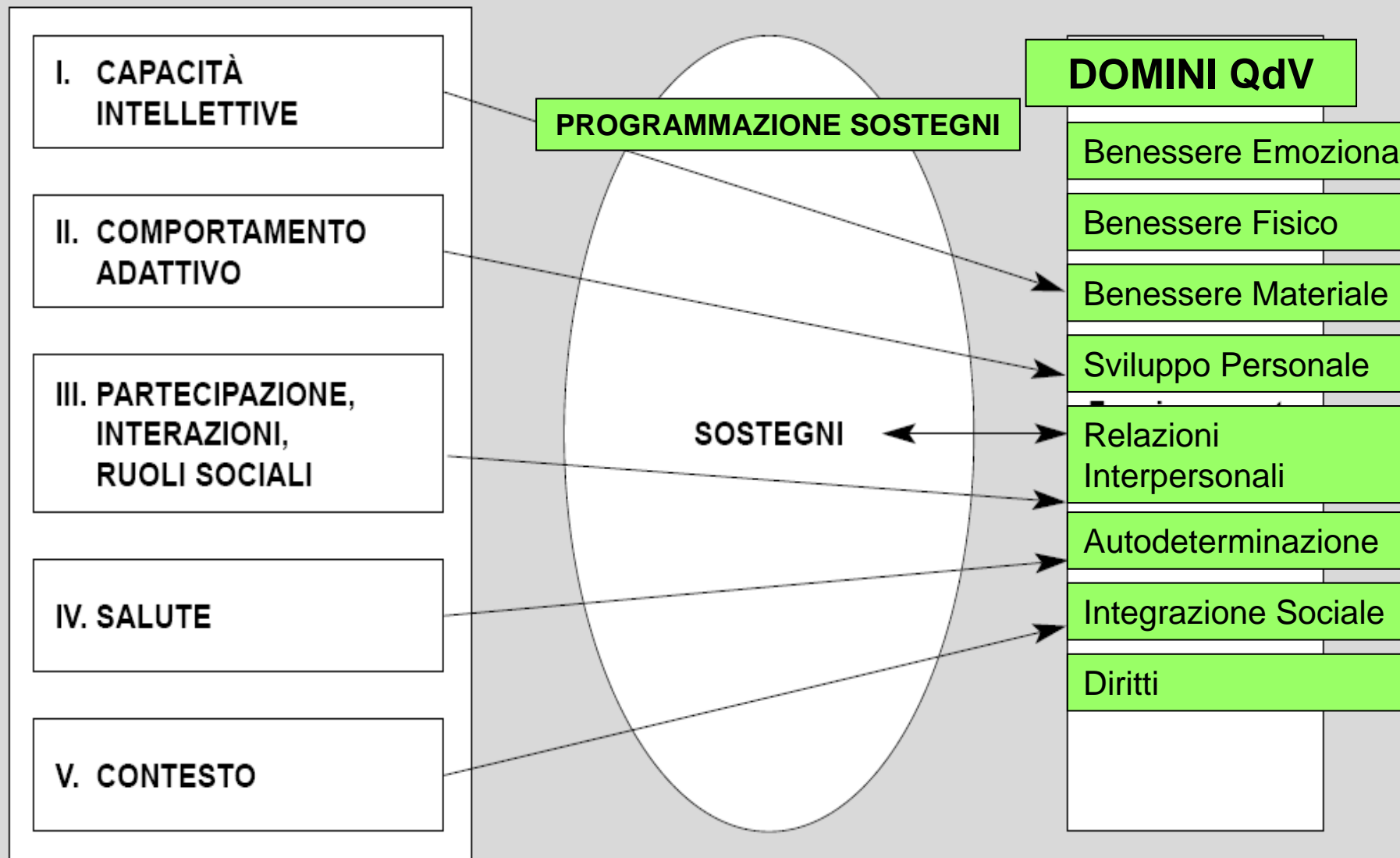
Sviluppo Personale

Relazioni
Interpersonali

Autodeterminazione

Integrazione Sociale

Diritti

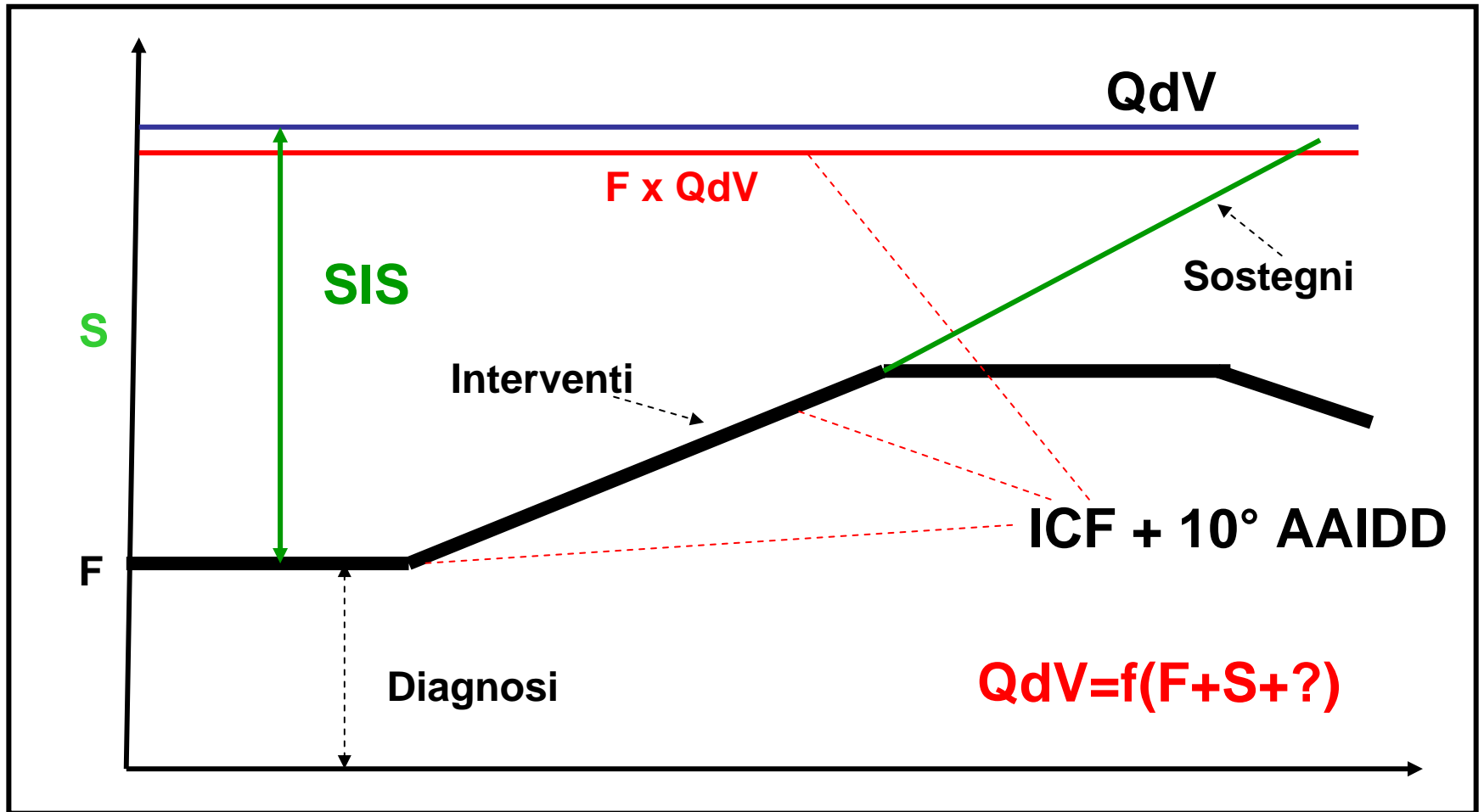


Possiamo usare il Modello per...

- Diagnosticare la condizione della Persona con Disabilità
- Descrivere i punti di forza e le limitazioni
- Individuare e descrivere i sostegni disponibili e attivi

ma per pianificare in funzione della QdV dobbiamo chiederci “di che cosa ha bisogno la Persona?”

Funzionamento, QdV e Sostegni



Allineamento

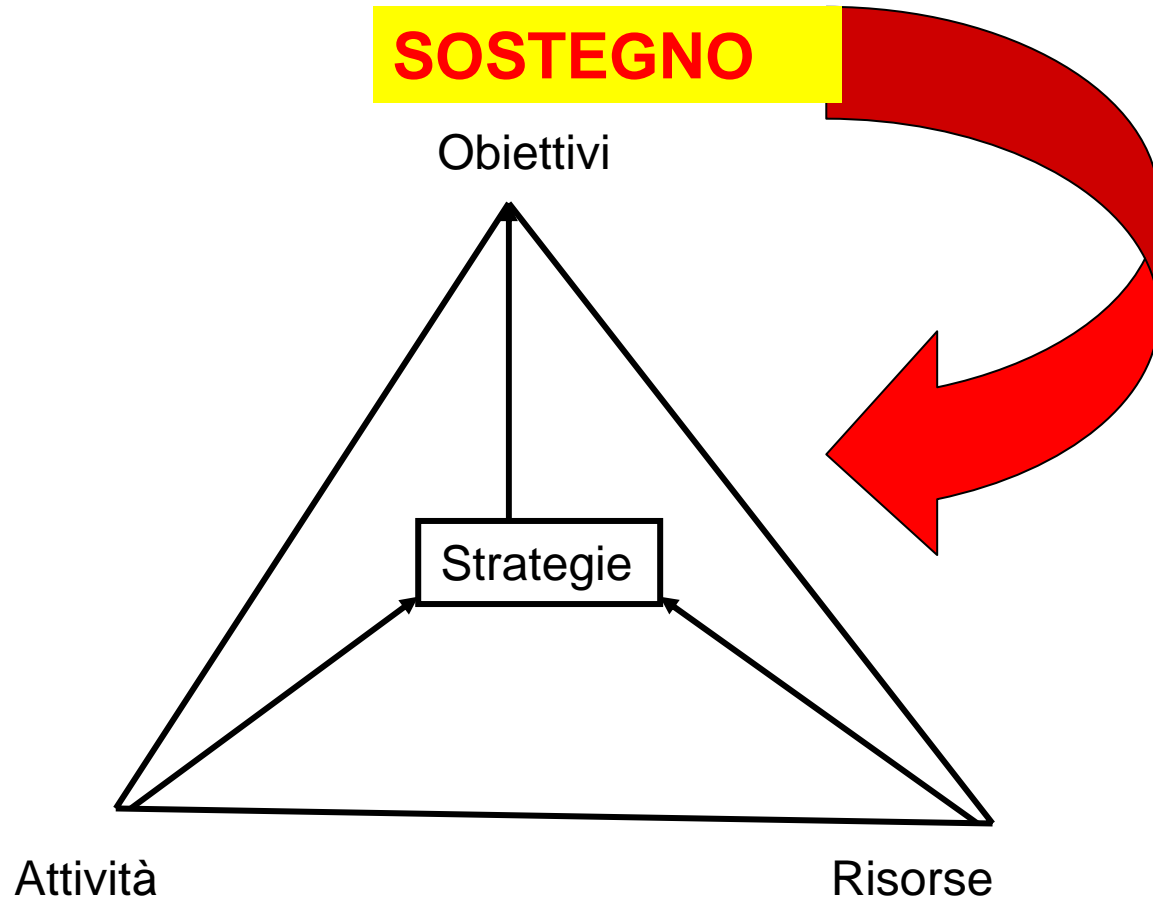
(da Schalock, 2007, modificato)

Input	Processi	Esiti
<p><u>Obiettivi personali</u> Valutazione dei bisogni di sostegno SIS</p> <ul style="list-style-type: none">■ Profilo■ Intensità <p>Biografia</p> <p>Caratteristiche personali</p> <ul style="list-style-type: none">■ Età■ Livello funzionale■ Genere■ Diagnosi■ ICF■ Assessment funzionale dei comportamenti problema <p>Risorse</p> <ul style="list-style-type: none">■ Disponibili■ Da ricercare■ Opportunità	<p>Pianificazione personalizzata</p> <p>Piano individuale dei sostegni</p> <ul style="list-style-type: none">■ Domini della QdV■ Attività correlate alle sottoscale SIS■ Obiettivi <p>Indici di erogazione dei sostegni</p> <ul style="list-style-type: none">■ Tempi e modi del sostegno■ Costo dei sostegni <p>Indici di attività riabilitativa</p> <ul style="list-style-type: none">■ Ore di intervento professionale■ Ore di terapie specialistiche <p>Condizione/adequamenti ambientali</p> <ul style="list-style-type: none">■ Condizioni di vita e residenziali■ Impiego/attività lavorativa■ Livello di integrazione/inclusione nella <p>Caratteristiche ambientali</p> <ul style="list-style-type: none">■ Contatti ed interazioni dello staff	<p><u>Outcomes Personali</u></p> <ul style="list-style-type: none">■ Punteggi nei domini della QoV■ Punteggio totale



Con la persona

La Bussola di Buntinx: che cosa è un Sostegno?





Luigi Croce **tel. 338 6669006**

Email **luigi.croce57@libero.it**

luigi.croce@unicatt.it